Inomhus-klimat

För dig som arbetar på
Sundbybergsvägen 1-3

Vasakronan

Reglera temperatur och ventilation

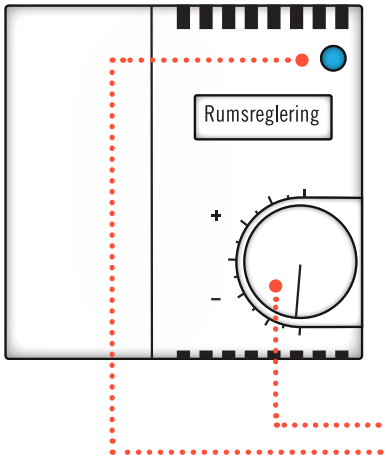

Rumstermostaten (temperaturstyrningen) sitter på olika platser i lokalen:

- **Kontorsrum** - bredvid dörren
- **Stora mötesrum** - bredvid dörren
- **Öppet landskap, nära fasad** - vid fönstren
- **Öppet landskap, längre in i rummet** - på pelare

Du kan själv reglera rumstemperaturen cirka 2 grader upp eller ner:

Vrid ”visaren” nedåt när du vill ha det kallare.
Vrid ”visaren” uppåt när du vill ha det varmare.

Lampan i övre högra hörnet lyser röd när kylan är avstängd och blå när kylan är på (vissa äldre regulatorer kan även visa grönt).

Öka luftflödet i stora mötesrum

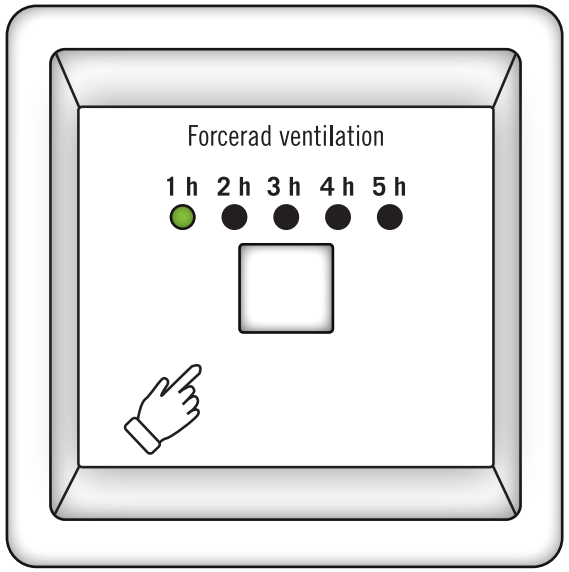

I stora mötesrum kan du öka luftflödet (en eller två timmar) genom att trycka på knappen bredvid dörren.

OBS: Längre än 1-2 timmar går inte att ställa in, även om knappen visar upp till 5 timmar.

Förlänga drifttiden

Husets normala drifttider är alla vardagar mellan kl. 08.00 – 18.00. Övriga tider försörjs huset med ett lägre luftflöde.

Om du arbetar kväll eller helg kan du förlänga drift-tiden med 1 timme åt gången genom att trycka på knappen.

Dessa knappar hittar du i korridoren vid toaletterna.



Tips för att reglera inomhusklimatet

- Kom ihåg att ta på dig en extra tröja när det är kallt. Ibland tar det tid innan alla system kommer igång, exempelvis efter en helg
- Det är bra att dra ned persiennerna innan man går hem från jobbet för att isolera värmen under vintertid och motverka uppvärmning under sommartid
- Stäng av elektronik som inte behövs, släck lampor om det är soligt ute och stäng av dator och skärm när du går för dagen. Då bidrar du både till ett mer miljövänligt och svalare kontor under sommartid
- Möblera skönare - tänk på att i närheten av fönster kan det upplevas kallare eftersom fönster isolerar sämre än den omgivande husväggen
- Undvik att täcka fönsterbrädorna eller blockera radiatorerna så att värmen från dem kan stiga

vasakronan.se